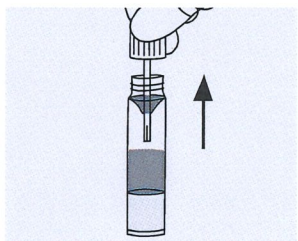
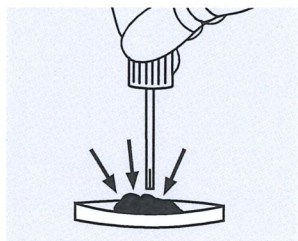


Actim[®] Fecal Blood

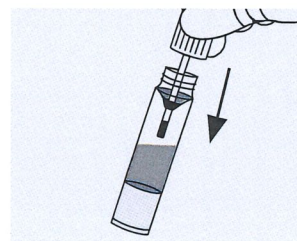
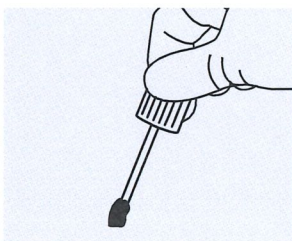
Provtagningsanvisning för test av blod i avföring



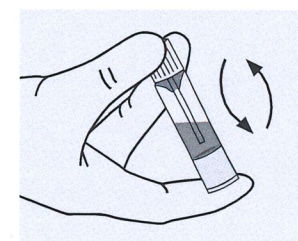
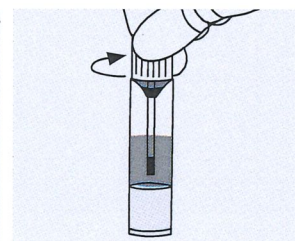
1 Skruva av korken med provtagningspinnen. Lämna avföring på ett toalettpapper eller i ett rent engångskärl.



2 Stick ner och rotera pinnen på olika ställen i avföringen så att fårorna i änden av pinnen fylls. Stick ej ner pinnen där blod är synligt. Torka bort överskott av avföring.



3 Sätt tillbaka korken med pinnen i röret och skruva fast den.



4 Skaka därefter röret så att avföringen löses upp.

Efter provtagning

- Röret kan förvaras i kylskåp (rekommenderas) eller i rumstemperatur
- Provet ska analyseras inom en vecka efter provtagningen
- Skicka/lämna röret snarast till laboratoriet för analys

OBS! Provet lämnas till din vårdinrättning

Observera

- Kvinnor i fertil ålder bör ej ta dessa prover under sin menstruation
- Om flera avföringsprov har ordinerats ska dessa tas på olika dagar
- Inga dietföreskrifter
- Kontakta din vårdgivare vid frågor rörande test och provtagning

AIDIAN

Aidian Sweden AB / www.aidian.se

På vår hemsida kan du ladda ner anvisningen på ett flertal andra språk!