

Kontaktuppgifter

Kundnr: _____
Förskrivares användarnamn: _____
Telefon: _____
Befintligt individnummer: _____

Stativ 48x53cm

Sittbredd 40-48cm

-Guiden visar det vanligaste utförandet och tillbehör/alternativ.

-Saknas ikryssningar kommer standard (markerad med fet text, Std) att levereras.



Önskas arbetsstol med brukarvikt över 150kg eller sittbredd över 50cm? Välj arbetsstol Real Twin.

Använd leverantörens orderguide vid beställning via DHC. Orderguiden finns på www.mercado.se

Önskas arbetsstol med sittbredd under 40cm? Välj arbetsstol Real 9300 eller 9400. Se separat beställningsguide.

Önskas arbetsstol i basmodell? Välj arbetsstolarna real 9000 enkel eller real 9100 enkel med ett fast utförande; Stativ 48x53cm, XL-hjul 100mm, Ergomedic sits 44x48 utan sitstilt, låg rygg 38x26 med Medic ryggmekanism, 35cm bromsspak, 35cm armstödsplattor. Sitthöjdsreglage under höger armstöd.

Finns med låg eller hög sitthöjd. 9000 är anpassad för en brukarvikt på ca 55-90kg och 9100 för 0-150kg

Är lagerlagda och beställs i websesam för snabb leverans.

1. Modell

Manuell arbetsstol Real 9000			Sitthöjd	Artnr	Elreglerad arbetsstol Real 9100			Sitthöjd	Artnr
Real 9000 Plus Manuell Hög	47-67 cm	58361	<input type="checkbox"/>	Real 9100 Plus El Hög	51-79 cm	58363	<input type="checkbox"/>		
Real 9000 Plus Manuell Låg	42-56 cm	58362	<input type="checkbox"/>	Real 9100 Plus El Låg	43-63 cm	58364	<input type="checkbox"/>		
Max brukarvikt: 140kg				Real 9100 Plus El Hög Maestro	51-79 cm	60628*	<input type="checkbox"/>		
				Real 9100 Plus El Låg Maestro	43-63 cm	60629*	<input type="checkbox"/>		
				Max brukarvikt: 150kg					

Sitthöjden är mätt ovanpå obelastad std Ergomedic sits, i framkant. Vid val av annan sits förändras höjden.

*Önskas endast elreglerad höj- och sänkning, välj Maestro. Önskas fler elkomponenter, välj 58363 eller 58364

2. Placering av sitthöjdsreglage

Under armstöd

Höger std
Vänster

Under sits

Höger
Vänster

Elreglage i handkontroll med sladd.

(Passar ej på Maestro)

-Fästes magnetiskt mot armstödsstolpe eller på handkontrollfäste

Handkontroll, för upp till fyra elfunktioner 52712

Handkontroll, för en elfunktion 56846

Handkontrollfäste 61019



Placering handkontrollfäste

Bredvid armstöd Hö Vä

Bakom ryggstödet

3. Brukarvikt

Arbetsstolens höj- och sänkfunktion anpassas efter brukarvikten.

Manuell arbetsstol: ca 55-90kg std

Elreglerad arbetsstol: 0-150kg std

Önskas det att arbetsstolen anpassas efter andra brukarvikter än std på manuell arbetsstol? (Gäller ej elreglerad)

0-55kg Välj det mindre stativet i första hand (max sb 40cm). Se separat guide.

90-140kg Välj elreglerade modellen (9100) i första hand.

Om inget av ovanstående val är lämplig, ange brukarens vikt här: 0-55kg 90-140kg så byts lyftmaten

4. Sits

ErgoMedic Sits, grå plysch. Std

40x39	23915	<input type="checkbox"/>
40x43	32956	<input type="checkbox"/>
40x48	45878	<input type="checkbox"/>
44x43	30446	<input type="checkbox"/>
Std 44x48	30447	<input type="checkbox"/>
48x48	30448	<input type="checkbox"/>



Alternativa sitsar

ErgoMedic Plus
ErgoMedic Slow recovery
ErgoMedic Plus Slow recovery
Plansits trä
Plansits antihalk

Bredd x Djup Artnr

_____ x _____	_____
_____ x _____	_____
_____ x _____	_____
_____ x _____	_____
_____ x _____	_____



5. Sitstilt +15° framåt, -8° bakåt är Std.

Utan sitstilt	51187	<input type="checkbox"/>
Vevreglerad under sits	30452	<input type="checkbox"/>
Gasfjäderreglage vid armstöd	Std	<input type="checkbox"/>
Gasfjäderreglage under sits (Std används)		<input type="checkbox"/>
Elreglerad (Passar ej på Maestro)	58581	<input type="checkbox"/>



6. Placering av sitstilsreglage*

Vid armstöd	Under sits
Vänster std	Vänster
Höger	Höger
Elreglerad handkontroll	
Se sitthöjdreglage	

*Kryssas endast i när gasfjäder vid armstöd, under sits eller elreglerad är vald

7. Ryggstöd Rekommenderade ryggstorlekar (bredd x höjd) till valda sittbredder

Ergomedic ryggstöd låg grå plysch

Sb:			
40	33x26	32951	<input type="checkbox"/>
44	std 38x26	30450	<input type="checkbox"/>
48	38x26	30450	<input type="checkbox"/>



Kom ihåg att kryssa i låg ryggmekanism

Ergomedic ryggstöd hög grå plysch

Sb:			
40	33x36	32952	<input type="checkbox"/>
44	std 40x34	30449	<input type="checkbox"/>
48	40x34	30449	<input type="checkbox"/>



Kom ihåg att kryssa i hög ryggmekanism

Alternativa ryggstöd (kom ihåg att kryssa i hög ryggmekanism)

Ergomedic Plus	35x43	34293	<input type="checkbox"/>
Ergomedic Plus	42x43	34174	<input type="checkbox"/>
Ergomedic Plus	46x43	42958	<input type="checkbox"/>
Ergomedic plus med sidokil	35x43	40662	<input type="checkbox"/>
Ergomedic plus med sidokil	42x43	38373	<input type="checkbox"/>
Ergomedic plus med sidokil	46x43	39431	<input type="checkbox"/>
Ergomedic plus med förstärkt sidokil	_____ x _____	artnr: _____	<input type="checkbox"/>
Övrigt ryggstöd	_____ x _____	artnr: _____	<input type="checkbox"/>



8. Ryggmekanism

Låg Medic ryggmekanism	std	32982	<input type="checkbox"/>
Hög Medic ryggmekanism	std	32979	<input type="checkbox"/>

(Elreglerad ryggmekanism passar ej på Maestro)


Låg elreglerad ryggmekanism	52621 + 32978	<input type="checkbox"/>
Hög elreglerad ryggmekanism	52621 + 32977	<input type="checkbox"/>

9. Placering ryggmekanism reglage (gäller endast elreglerad ryggmekanism)


Vid armstöd	Elreglerad handkontroll
Vänster	Se sitthöjdreglage
Höger	

10. Armstöd


Armstödsplatta Ergomedic

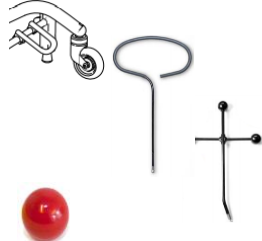
25cm	37351	<input type="checkbox"/>	
30cm	37352	<input type="checkbox"/>	
35cm	Std	<input type="checkbox"/>	

Alternativa armstöd

Armstödsplatta Comfort 35cm	37619	<input type="checkbox"/>	Hö	<input type="checkbox"/>	Vä	
Armstödsplatta Extra Soft 35cm	59098	<input type="checkbox"/>	<input type="checkbox"/>	<input type="checkbox"/>	<input type="checkbox"/>	
Armstödsplatta Ergomedic Plus Hö	35320	<input type="checkbox"/>	<input type="checkbox"/>	<input type="checkbox"/>	<input type="checkbox"/>	
Armstödsplatta Ergomedic Plus Vä	35321	<input type="checkbox"/>	<input type="checkbox"/>	<input type="checkbox"/>	<input type="checkbox"/>	

11. Bromsreglage

Bromsspak med kula 35cm	Std	<input type="checkbox"/>	
Bromsspak med kula 45cm	42735	<input type="checkbox"/>	
Bromsspak med kula 55cm	56851	<input type="checkbox"/>	
Elbroms (Passar ej på Maestro)	52620	<input type="checkbox"/>	

Bromspedal (för vårdare)	39850	<input type="checkbox"/>	
Bromsspak med ögla 35cm	47466	<input type="checkbox"/>	
Reumatikerkruss	22403	<input type="checkbox"/>	
Bromskula röd	57855	<input type="checkbox"/>	

12. Hjul

100XL Std



100BXL 37343 (st)

Bredare bana, för mjukare golv.



Tillbehör och alternativ

Överdrag till Ergomedic sitsar, grå plysch

Standard

40x39	58773	<input type="checkbox"/>
40x43	23742	<input type="checkbox"/>
40x48	58774	<input type="checkbox"/>
44x43	24087	<input type="checkbox"/>
44x48	21747	<input type="checkbox"/>
48x48	24570	<input type="checkbox"/>

Inko-skyddade

40x39	58779	<input type="checkbox"/>
40x43	22210	<input type="checkbox"/>
40x48	58780	<input type="checkbox"/>
44x43	58781	<input type="checkbox"/>
44x48	22150	<input type="checkbox"/>
48x48	35106	<input type="checkbox"/>



Överdragshätta Bima, svart frotté

Inko-skyddade

40x40x11	43596	<input type="checkbox"/>
40x45x11	43597	<input type="checkbox"/>
40x50x11	48191	<input type="checkbox"/>
45x45x11	43599	<input type="checkbox"/>
45x50x11	48687	<input type="checkbox"/>
50x50x11	43601	<input type="checkbox"/>



Fotring

1/4 uppfällbar 38036



Stativförlängning

Fram 42707

Bak 42706



Körhandtag

Körhandtag, par 52754



Bord

Brickbord 45x30cm 35420

Fällbart bord Plexi* 60x45cm 45915

* Armstödsplattorna måste vara minst 30cm.



Huvudstöd

Monteras endast på hög rygg och val av fäste krävs.

Kudde skålad	35093	<input type="checkbox"/>
Kudde Ergomedic Plus 30x23cm	34559	<input type="checkbox"/>
Fäste/stolpe 400mm	35094	<input type="checkbox"/>
Fäste/stolpe 500mm	35095	<input type="checkbox"/>



Bålstöd svängbar/ställbar båge

Monteras endast på hög rygg. Kompletterat med både kudde och mekanism.

Bålstöd Svängbart/ställbart Vä kpl	45881	<input type="checkbox"/>
Bålstöd Svängbart/ställbart Hö kpl	45916	<input type="checkbox"/>



Bålstöd fast båge

Monteras endast på hög rygg. Beställ både mekanism och kudde

Kudde till svängd & rak båge (st)	23583	<input type="checkbox"/>	<input type="checkbox"/>
Mekanism rak båge hö/vä (par)	42463	<input type="checkbox"/>	<input type="checkbox"/>
Mekanism svängd båge hö/vä (par)	36024	<input type="checkbox"/>	<input type="checkbox"/>



Sidostöd

Hö Vä

Beställ både fäste och kudde

Kudde 30x16 (st)	24584	<input type="checkbox"/>	<input type="checkbox"/>
Kudde 24x14 (st)	23026	<input type="checkbox"/>	<input type="checkbox"/>
Kudde 28x8 (st)	37976	<input type="checkbox"/>	<input type="checkbox"/>
Kudde 15x8 (st)	37964	<input type="checkbox"/>	<input type="checkbox"/>
Sidostödsfäste hö/vä (par)	44843	<input type="checkbox"/>	<input type="checkbox"/>



Benstöd med hel fotplatta mittmonterad

Hel fotplatta mittmonterat L 30-38	45876	<input type="checkbox"/>
Hel fotplatta mittmonterat XL 37-53	45877	<input type="checkbox"/>



Benstöd med hel fotplatta

Hel fotplatta M 23-32	19608	<input type="checkbox"/>
Hel fotplatta L 28-41	19610	<input type="checkbox"/>
Hel fotplatta XL 38-51	31364	<input type="checkbox"/>



Benstöd Cross med delade fotplattor

(Beställ fäste, benstöd och fotplatta)

Fäste för benstöd Cross höger	31909	<input type="checkbox"/>
Fäste för benstöd Cross vänster	31908	<input type="checkbox"/>
Benstöd Cross snävt kort (st)	19611	<input type="checkbox"/>
Fotplatta Cross höger	46182	<input type="checkbox"/>
Fotplatta Cross vänster	46183	<input type="checkbox"/>



Övrig info: