

## Kontaktuppgifter

Kundnr: \_\_\_\_\_

Förskrivares användarnamn: \_\_\_\_\_

Telefon: \_\_\_\_\_

Befintligt individnummer: \_\_\_\_\_

## Stativ 43x53cm

**Sittbredd 33-40cm**

**Max brukarvikt 75kg**

-Guiden visar det vanligaste utförandet och tillbehör/alternativ.

-Saknas ikryssningar kommer standard (markerad med fet text, Std) att levereras.



## Önskas arbetsstol med brukarvikt över 75kg eller sittbredd över 40cm? Välj arbetsstol Real 9000 eller 9100

Se separat guide för avancerad modell eller välj basmodellerna (enkel) som beskrivs nedan:

**Arbetsstol real 9000 man enkel och real 9100 el enkel** med ett fast utförande;

Stativ 48x53cm, XL-hjul 100mm, Ergomedic sits 44x48 utan sitstilt, låg rygg 38x26 med Medic ryggmekanism, 35cm bromsspak och armstödsplattor 35cm. Sitthöjdsreglage under höger armstöd.

Finns med låg eller hög sitthöjd. 9000 är anpassad för en brukarvikt på ca 55-90kg och 9100 för 0-150kg

Är lagerlagda och beställs i websesam för snabb leverans.

## 1. Modell

Manuell arbetsstol Real 9300	Sitthöjd	Artnr	Elreglerad arbetsstol Real 9400	Sitthöjd	Artnr (4 varianter)
Real 9300 Plus Manuell Hög	47-67 cm	58357 <input type="checkbox"/>	Real 9400 Plus El Hög	51-79 cm	58359 <input type="checkbox"/>
Real 9300 Plus Manuell Låg	42-56 cm	58358 <input type="checkbox"/>	Real 9400 Plus El Låg	43-63 cm	58360 <input type="checkbox"/>
			Real 9400 Plus El Hög Maestro	51-79 cm	60634* <input type="checkbox"/>
			Real 9400 Plus El Låg Maestro	43-63 cm	60635* <input type="checkbox"/>

Sitthöjden är mätt ovanpå obelastad std Ergomedic sits, i framkant. Vid val av annan sits förändras höjden.

\*Önskas endast elreglerad höj- och sänkning, välj Maestro. Önskas fler elkomponenter, välj 58359 eller 58360

## 2. Placering av sitthöjdsreglage

### Under armstöd

Höger std

Vänster

### Under sits

Höger

Vänster

### Elreglage i handkontroll med sladd (Passar ej på Maestro)

-Fästes magnetiskt mot armstödsstolpe eller med handkontrollfäste

Handkontroll, för upp till fyra elfunktioner 52712

Handkontroll, för en elfunktion 56846

Handkontrollfäste 61019



### Placering handkontrollfäste

Bredvid armstöd Hö  Vä

Bakom ryggstödet

## 3. Brukarvikt

Arbetsstolens höj- och sänkfunktion anpassas efter brukarvikten.

Manuell arbetsstol: ca 0-55kg Std

Elreglerad arbetsstol: 0-75kg std

### Önskas det att arbetsstolen anpassas efter andra brukarvikter än std på manuell arbetsstol? (Gäller ej elreglerad)

**55-75kg** Välj det större stativet (Real 9000) i första hand (minsta sb 40cm). Se separat guide.  
Eller välj den elreglerade modellen (Real 9400).

**>75kg** Välj det större stativet (Real 9000/9100), se separat guide.

Om inget av ovanstående val är lämpligt, ange brukarens vikt här: 55-75kg  så byts lyftmaten på arbetsstolen

#### 4. Sits

##### ErgoMedic Sits, grå plysch. Std

	33x35	32948	<input type="checkbox"/>
Std	36x39	32946	<input type="checkbox"/>
	36x43	45879	<input type="checkbox"/>
	40x39	23915	<input type="checkbox"/>
	40x43	32956	<input type="checkbox"/>
	40x48	45878	<input type="checkbox"/>



##### Alternativa sitsar

ErgoMedic Plus	<input checked="" type="checkbox"/>
ErgoMedic Slow recovery	<input checked="" type="checkbox"/>
ErgoMedic Plus Slow recovery	<input checked="" type="checkbox"/>
Plansits trä	<input checked="" type="checkbox"/>
Plansits antihalk	<input checked="" type="checkbox"/>

Bredd x Djup      Artnr

_____ x _____	_____
_____ x _____	_____
_____ x _____	_____
_____ x _____	_____
_____ x _____	_____



#### 5. Sitstilt +8° framåt, -15° bakåt är Std.

Utan sitstilt	51187	<input type="checkbox"/>
Vevreglerad under sits	Std	<input type="checkbox"/>
Gasfjäderreglage vid armstöd	57877	<input type="checkbox"/>
Gasfjäderreglage under sits vä (std används)		<input type="checkbox"/>
Elreglerad (Passar ej på Maestro)	58581	<input type="checkbox"/>



#### 6. Placering av sitstilsreglage\*

##### Vid armstöd

Vänster std

Höger

##### Elreglerad handkontroll

Se sitthöjdreglage

\*Kryssas endast i när gasfjäder vid armstöd eller elreglerad är vald

#### 7. Ryggstöd Rekommenderade ryggstorlekar (bredd x höjd) till valda sittbredder

##### ErgoMedic ryggstöd låg grå plysch

Sb:

33	27x22	32950	<input type="checkbox"/>
36	std 30x26	32954	<input type="checkbox"/>
40	33x26	32951	<input type="checkbox"/>



Kom ihåg att kryssa i låg ryggmekanism

##### ErgoMedic ryggstöd hög grå plysch

Sb:

33	27x32	32949	<input type="checkbox"/>
36	std 30x34	32953	<input type="checkbox"/>
40	33x36	32952	<input type="checkbox"/>



Kom ihåg att kryssa i hög ryggmekanism

##### Alternativa ryggstöd (kom ihåg att kryssa i hög ryggmekanism)

ErgoMedic Plus	30x34	37344	<input type="checkbox"/>
ErgoMedic Plus	35x43	34293	<input type="checkbox"/>
ErgoMedic Plus	42x43	34174	<input type="checkbox"/>
ErgoMedic plus med sidokil	30x34	53882	<input type="checkbox"/>
ErgoMedic plus med sidokil	35x43	40662	<input type="checkbox"/>
ErgoMedic plus med sidokil	42x43	38373	<input type="checkbox"/>
ErgoMedic plus med förstärkt sidokil	_____ x _____	artnr: _____	<input type="checkbox"/>
Övrigt ryggstöd	_____ x _____	artnr: _____	<input type="checkbox"/>



#### 8. Ryggmekanism

Låg Medic ryggmekanism	std	32982	<input type="checkbox"/>
Hög Medic ryggmekanism	std	32979	<input type="checkbox"/>

(Elreglerad ryggmekanism passar ej på Maestro)

Låg elreglerad ryggmekanism	52621 + 32978	<input type="checkbox"/>
Hög elreglerad ryggmekanism	52621 + 32977	<input type="checkbox"/>

#### 9. Placering ryggmekanism reglage (gäller endast elreglerad ryggmekanism)

##### Vid armstöd


Vänster	<input type="checkbox"/>
Höger	<input type="checkbox"/>

##### Elreglerad handkontroll

Se sitthöjdreglage

## 10. Armstöd

### Armstödsplatta Ergomedic


25cm	Std	<input type="checkbox"/>	
30cm	37352	<input type="checkbox"/>	
35cm	30456	<input type="checkbox"/>	


### Alternativa armstöd

	Hö	Vä
Armstödsplatta Comfort 35cm	37619	<input type="checkbox"/>
Armstödsplatta Extra Soft 35cm	59098	<input type="checkbox"/>
Armstödsplatta Ergomedic Plus Hö	35320	<input type="checkbox"/>
Armstödsplatta Ergomedic Plus Vä	35321	<input type="checkbox"/>



## 11. Bromsreglage Bromspedal (för vårdare) ingår i stolen


Bromsspak med kula 35cm	Std	<input type="checkbox"/>	
Bromsspak med kula 45cm	42735	<input type="checkbox"/>	
Bromsspak med kula 55cm	56851	<input type="checkbox"/>	
Elbroms (Passar ej på Maestro)	52620	<input type="checkbox"/>	

Bromsspak med ögla 35cm	47466	<input type="checkbox"/>	
Reumatikerkruss	22403	<input type="checkbox"/>	
Bromskula röd	57855	<input type="checkbox"/>	



## 12. Hjul

100XL	Std	<input type="checkbox"/>	
-------	-----	--------------------------	---

100BXL	37343	<input type="checkbox"/>	(st) Bredare bana, för mjukare golv.	
--------	-------	--------------------------	--------------------------------------	---

## Tillbehör och alternativ

### Överdrag till Ergomedic sitsar, grå plysch

Standard		Inko-skyddade	
33x35	47968	<input type="checkbox"/>	33x35 30592 <input type="checkbox"/>
36x39	23999	<input type="checkbox"/>	36x39 35107 <input type="checkbox"/>
36x43	58772	<input type="checkbox"/>	36x43 58778 <input type="checkbox"/>
40x39	58773	<input type="checkbox"/>	40x39 58779 <input type="checkbox"/>
40x43	23742	<input type="checkbox"/>	40x43 22210 <input type="checkbox"/>
40x48	58774	<input type="checkbox"/>	40x48 58780 <input type="checkbox"/>



### Överdragshätta Bima, svart frotté


Inko-skyddade	
35x35x11	48661 <input type="checkbox"/>
37,5x35x11	48666 <input type="checkbox"/>
37,5x43x11	48669 <input type="checkbox"/>
40x40x11	43596 <input type="checkbox"/>
40x45x11	43597 <input type="checkbox"/>
40x50x11	48191 <input type="checkbox"/>




### Fotring

1/4 uppfällbar	58667	<input type="checkbox"/>	
----------------	-------	--------------------------	---


### Stativförlängning

Fram	42707	<input type="checkbox"/>	
Bak	42706	<input type="checkbox"/>	

### Körhandtag

Körhandtag, par	52754	<input type="checkbox"/>	
-----------------	-------	--------------------------	---

### Bord

Brickbord	45x30cm	35420	<input type="checkbox"/>	
Fällbart bord Plexi*	60x45cm	45915	<input type="checkbox"/>	

\*Armstödsplattorna måste vara minst 30cm.



### Huvudstöd

Monteras endast på hög rygg och val av fäste krävs.

Kudde skålad	35093	<input type="checkbox"/>
Kudde Ergomedic Plus 30x23cm	34559	<input type="checkbox"/>
Fäste/stolpe 400mm	35094	<input type="checkbox"/>
Fäste/stolpe 500mm	35095	<input type="checkbox"/>



### Bålstöd svängbar/ställbar

Monteras endast på hög rygg. Kompletterat med både kudde och mekanism

Bålstöd Svängbart/ställbart Vä kpl	45881	<input type="checkbox"/>
Bålstöd Svängbart/ställbart Hö kpl	45916	<input type="checkbox"/>




### Bålstöd fast båge

Hö Vä

Monteras endast på hög rygg. Beställ både mekanism och kudde

Kudde till svängd & rak båge (st)	23583	<input type="checkbox"/>	<input type="checkbox"/>
Mekanism rak båge hö/vä (par)	42463	<input type="checkbox"/>	<input type="checkbox"/>
Mekanism svängd båge hö/vä (par)	36024	<input type="checkbox"/>	<input type="checkbox"/>



### Sidostöd

Hö Vä

Beställ både fäste och kudde

Kudde 30x16 (st)	24584	<input type="checkbox"/>	<input type="checkbox"/>
Kudde 24x14 (st)	23026	<input type="checkbox"/>	<input type="checkbox"/>
Kudde 28x8 (st)	37976	<input type="checkbox"/>	<input type="checkbox"/>
Kudde 15x8 (st)	37964	<input type="checkbox"/>	<input type="checkbox"/>
Sidostödsfäste hö/vä (par)	44843	<input type="checkbox"/>	<input type="checkbox"/>



### Benstöd med hel fotplatta mittmonterad

Hel fotplatta mittmonterat L 30-38	45876	<input type="checkbox"/>
Hel fotplatta mittmonterat XL 37-53	45877	<input type="checkbox"/>



Längd benstödsrör:  
L: 30-38cm  
XL: 37-53cm

### Benstöd med hel fotplatta Mini

Beställ fäste och fotplatta

Hel fotplatta M 23-32	43059	<input type="checkbox"/>
Hel fotplatta L 28-41	43060	<input type="checkbox"/>
Hel fotplatta XL 38-51	43061	<input type="checkbox"/>
Benstödsfäste Mini	43104	<input type="checkbox"/>



Längd benstödsrör:  
M: 23-32cm  
L: 28-41cm  
XL: 38-51cm

### Benstöd Cross med delade fotplattor

(Beställ fäste, benstöd och fotplatta)

Fäste för benstöd Cross höger	31909	<input type="checkbox"/>
Fäste för benstöd Cross vänster	31908	<input type="checkbox"/>
Benstöd Cross snävt kort (st)	19611	<input type="checkbox"/>
Fotplatta Cross höger	46178	<input type="checkbox"/>
Fotplatta Cross vänster	46179	<input type="checkbox"/>



Övrig info:

För fler tillbehör/alternativ och mer information kring produkten, se leverantörens hemsida [www.mercado.se](http://www.mercado.se)